

INFORME TURISMO DE REUNIONES AÑO 2017 Provincia de Buenos Aires

1. EVENTOS DURANTE EL AÑO 2017

De acuerdo a un relevamiento realizado respecto de los eventos que han tenido lugar durante el año 2017 en la provincia de Buenos Aires, se estima un total de 835 (+12,8% en relación a 2016), distribuidos en las siguientes categorías:

743 Congresos y Convenciones (C&C) – 4.762C&C en Argentina

76 Ferias y Exposiciones (F&E) – 557F&E en Argentina

16 Eventos Deportivos Internacionales (EDI) – 146EDI en Argentina

Estas cifras demuestran que el 15 % del total de reuniones identificadas en la República Argentina, tuvieron lugar en la provincia de Buenos Aires.

PROVINCIA DE BUENOS AIRES ocupa el *2° puesto del ranking.*

En tanto en el segmento de **Turismo de Incentivos**, se han registrado 25 reuniones en la Provincia, y un total de 197 Incentivos en Argentina.

TOTAL DE REUNIONES REGISTRADAS EN LOS PRINCIPALES DESTINOS:

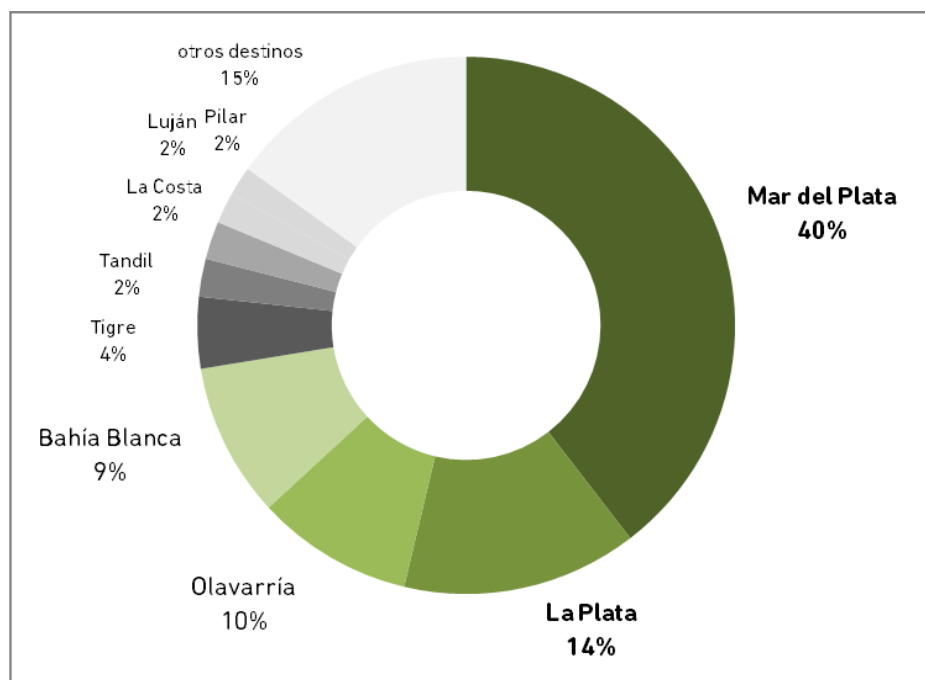
- **MAR DEL PLATA - 318**
- **LA PLATA – 117**
- **Bahía Blanca 73**
- **Olavarría 87**
- **Tigre 35**

Mar del Plata se posiciona entre los **5 principales destinos sede** a nivel país.

2. DESARROLLO DEL TURISMO DE REUNIONES

En relación a los 743 congresos y convenciones acontecidos en el año 2017, con una **duración promedio de 2 días**, se observa el siguiente comportamiento:

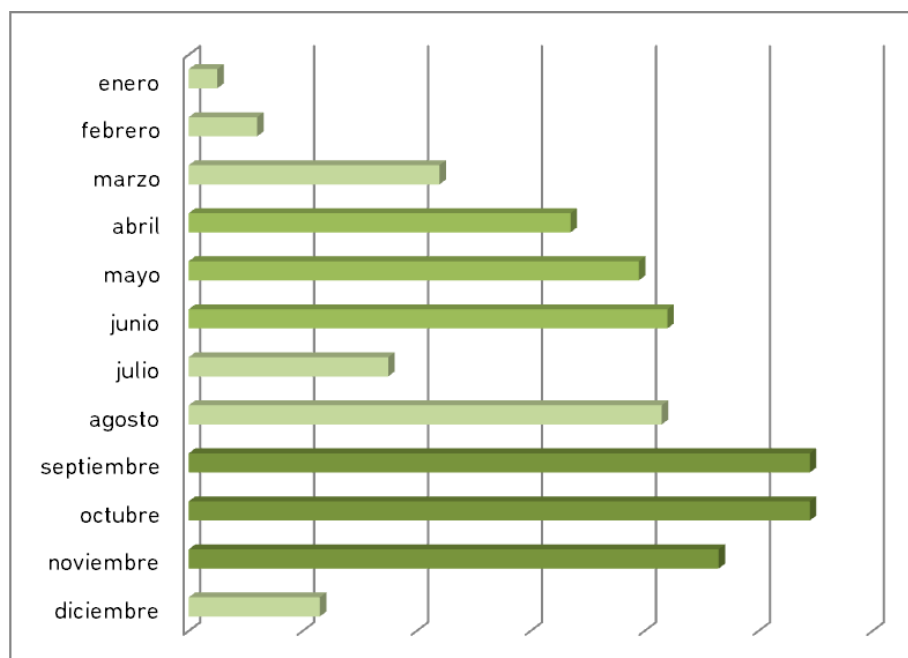
Distribución de C&C por destino sede – Año 2017



Cantidad de C&C registrados por destino – Año 2017

DESTINO	C&C
Mar del Plata	294
La Plata	105
Olavarría	70
Bahía Blanca	69
Tigre	32
Tandil	17
La Costa	17
Luján	14
Pilar	13
otros destinos	112

Evolución mensual de C&C – Año 2017



Distribución por temática en C&C – Año 2017

Medicina	15,75%
Educación	11,31%
Ciencias Sociales	9,02%
Ciencias	7,00%
Cultura e Ideas	5,38%
Derecho	5,11%
Tecnología	5,11%
Economía	4,98%
Turismo y Gastronomía	4,71%
Artes	4,58%
Agricultura	4,17%
otros	22,88%
TOTAL	100,00%

3. DATOS RELEVANTES A NIVEL NACIONAL

Duración promedio en Congresos y Convenciones –C&C–: **2,06 días**

Total de asistentes en C&C: **1.638.839**

Gasto promedio diario (a precios corrientes) en C&C: Asistente Nacional **AR\$1.886**; Asistente Extranjero **AR\$3.995**

Estadía promedio diaria en C&C: Asistente Nacional **3,29 días**; Asistente Extranjero **5,68 días**

Impacto Económico: **AR\$21.687 MILLONES** (a precios corrientes)

159.829 Empleos generados en el sector de Turismo de Reuniones (Rubros principales: Organización de eventos, Alojamiento, Gastronomía, Agencias de Viajes)

4. EVENTOS ASOCIATIVOS DE CARÁCTER INTERNACIONAL

Con respecto a las reuniones asociativas de carácter internacional, según el informe que anualmente elabora ICCA, en la provincia, se llevaron a cabo **18 eventos internacionales**.

Luego de la Ciudad Autónoma de Buenos Aires, la provincia de Buenos Aires es quien anualmente concentra la mayor cantidad de eventos en este segmento.

De acuerdo con los datos del Ranking Mundial de Países y Ciudades Sede de Eventos, durante el año pasado, Argentina alcanzó el lugar 21 de países del mundo, con un total de 199 reuniones.

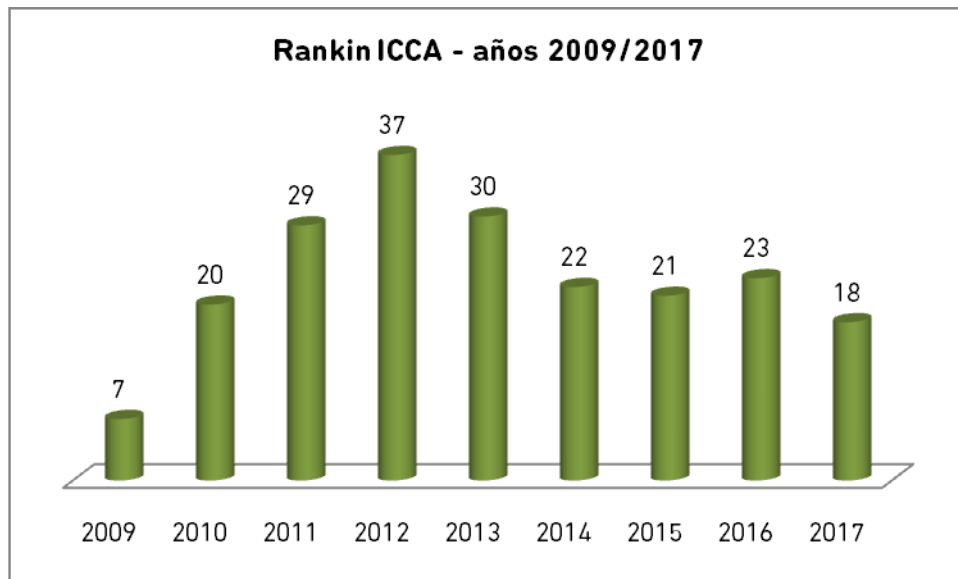
En tanto en el ranking de ciudades, La Plata, capital provincial, registró durante 2017 un total de 5 eventos internacionales quedando posicionada en el lugar 95° del ranking Americano y 406° del ranking mundial.

El total de las 18 reuniones acontecidas en nuestra provincia se distribuyen de la siguiente manera: 5 La Plata, 3 Mar del Plata, 2 San Martín y una reunión asociativa internacional en Pergamino, Escobar, Junín, San Nicolás, Quilmes, San Miguel, San Justo y Los Polvorines.

La **Internacional Congress and Convention Association (ICCA)**, es una organización global de la industria de los congresos y eventos que permite a sus miembros generar y mantener significativas ventajas competitivas.

Para los destinos que se han propuesto posicionarse en el mercado del turismo de reuniones, ICCA ofrece una importante herramienta: la Base de Datos de Asociaciones Online. Es una herramienta de ventas y marketing que permite a los miembros de ICCA buscar los congresos y reuniones que se adapten a las características de cada destino, descubriendo así potenciales negocios y clientes.

La Provincia de Buenos Aires ha sido la primera del país en incorporarse a esta organización mundial (año 2010).



Ranking ICCA - Principales destinos - años 2012/2017

DESTINO	AÑO 2012	AÑO 2013	AÑO 2014	AÑO 2015	AÑO 2016	AÑO 2017
MAR DEL PLATA	16	2	7	8	7	3
LA PLATA	11	10	7	9	7	5

Fuentes: Observatorio Económico de Turismo de Reuniones de la República Argentina – OETR / International Congress and Convention Association – ICCA